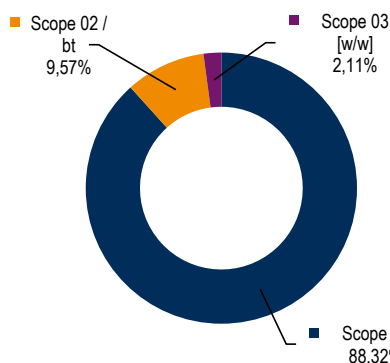
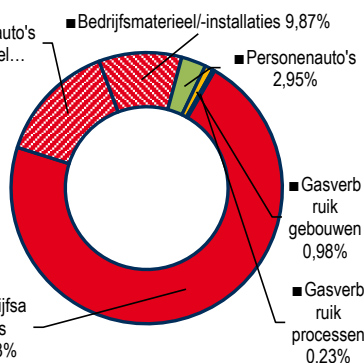


Scope	volumes/ hoeveelheden	emissiefactor [kgCO2/eenheid]	uitstoot [in tonCO2]
Scope 01			10.796
■ Bedrijfsauto's			
Diesel (B7 blend) [ltr]	2.248.996	3,256	7.323
CNG (aardgas) [kg]	137.592	2,608	359
LNG [kg]	6.484	3,651	24
Biodiesel (HVO20) [ltr]	4.217	2,844	12
Biodiesel (HVO100) [ltr]	10.567	0,347	4
Benzine (E10 blend) [ltr]	628	2,821	2
■ Bedrijfsauto's/materieel			
Diesel (B7 blend) [ltr]	243.079	3,256	791
Biodiesel (HVO10) [ltr]	180.774	3,156	571
CNG (aardgas) [kg]	73.187	2,608	191
Biodiesel (HVO100) [ltr]	16.050	0,347	6
■ Bedrijfsmaterieel/-installaties			
Diesel (B7 blend) [ltr]	327.358	3,256	1.066
■ Personenauto's			
Benzine (E10 blend) [ltr]	99.255	2,821	280
Diesel (B7 blend) [ltr]	11.824	3,256	38
■ Gasverbruik gebouwen			
Aardgas [Nm3]	49.487	2,134	106
■ Gasverbruik processen			
Aardgas [Nm3]	11.838	2,134	25
Scope 02 / bt			1.170
■ Stroomverbruik processen			
Grijze stroom [kWh]	1.584.969	0,536	850
■ Stroomverbruik gebouwen			
Grijze stroom [kWh]	536.649	0,536	288
Biomassa [kWh]	320.922	0,071	23
Groene stroom [kWh]	18.440	0,000	0
▲ Personenvervoer onder werktijd (Dienstreizen)			
Auto Algemeen [km]	34.916	0,193	7
■ Stroomverbruik personenauto's			
Grijze stroom [kWh]	4.693	0,536	3
Biomassa [kWh]	3.914	0,071	0
Scope 03			259
▲ Woon-/werkverkeer			
Auto Algemeen [km]	1.339.387	0,193	259
Eindtotaal			12.224

uistoot per scope
Q01.24 en Q02.24



uistoot per item scope 01
Q01.24 en Q02.24

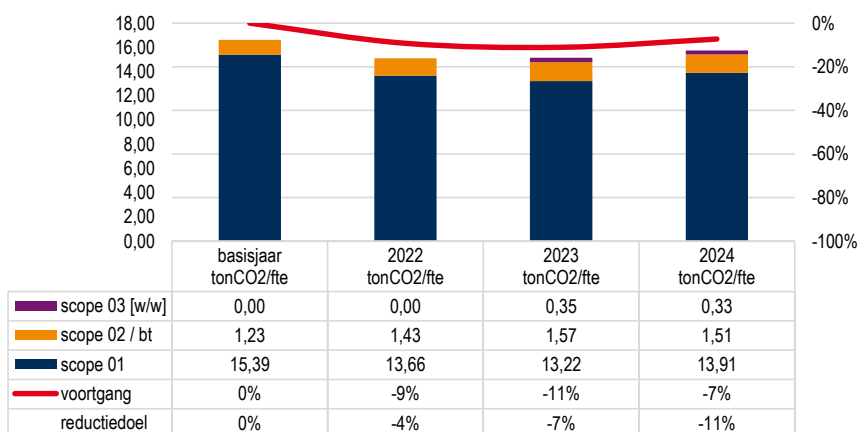


Emissiefactoren zijn de actuele factoren van 11/2024 als gepubliceerd op de website: www.co2emissiefactoren.nl/lijst-emissiefactoren

Omschrijving	basisjaar [fte]	2024	2023
		rapportagejaar [fte]	vorig jaar [fte]
Medewerkers	635,61	776,24	770,22

Wij willen in 2025 onze CO2-uitstoot in tonCO2/fte met 14,5% verminderen in vergelijking met onze uitstoot in 2021

Omschrijving	basisjaar [tonCO ₂ /fte]	rapportagejaar [tonCO ₂ /fte]	resultaat t.o.v. basisjaar	doel t.o.v. basisjaar
Scope 01	15,39	13,91	-9,6%	-4,5%
Scope 02 / bt	1,23	1,51	+22,1%	-3,8%
Scope 03 [w/w]	0,00	0,33	\	0,0%
hoofddoelstelling	16,63	15,42	-7,3%	-10,9%



Let op! Gegevens basisjaar in tonCO2/fte is rekenkundig 50% van het volledige basisjaar

Wij willen een effectieve energiereductie in GJ/fte (stroomverbruik gebouwen) van 1% per jaar realiseren.

Omschrijving	vorig jaar	rapportagejaar	resultaat t.o.v. vorig jaar	doel t.o.v. vorig jaar
Energiereductie [GJ/fte]	3,89	4,06	+4,5%	-1,0%

Wij willen in 2025 t.o.v. 2021 5% meer inzet alternatieve brandstof (elektrisch, LNG/CNG, HVO100).

Omschrijving	basisjaar	rapportagejaar	resultaat t.o.v. basisjaar	doel t.o.v. basisjaar
Alternatieve brandstoffen [GJ]	8.021	9.318	+16,2%	+3,8%